



Instructions
Gebrauchsanleitung
Інструкції
Istruzione

FLEXI **TESTER**
FTS401

Мідь/Цинк
(0 - 1.0 мг/л)



WATER TESTING
MADE IN GERMANY

Reagents
Reagenzien
Réactifs
Реагенти
Reagenti

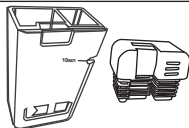


FTS401

TbsPCZLR
Мідь/Цинк LR
Photometer

TbsHDC
Дехлор

TbsHED
EDTA



без милоного засобу!



чистити ретельно



не водонепроникний!



WATER TESTING
MADE IN GERMANY

(GB) CAUTION!

Reagents for water-analysis only!
Do not eat! Keep away from children!
Store cool and dry!
Clean tester properly before testing!

(F) Attention!

Les pastilles sont exclusivement destinées aux analyses chimiques. NE PAS AVALER. Tenir hors de portée des enfants. Conserver dans un endroit frais et sec. Bien rincer le testeur avant chaque utilisation!

(UA) Обережно!

Реагенти тільки для аналізу води! Не вживати в їжу! Зберігати в сухому і прохолодному місці! Ретельно очистіть тестер перед тестуванням!

(I) Attenzione!

Reagenti unicamente per analisi acqua!
Non ingerire!
Tenere fuori dalla portata dei bambini!
Mantenere in luogo asciutto e fresco
Dopo l'utilizzo pulire ed asciugare accuratamente il tester.

(DE) Achtung!

Reagenzien nur für chemische Analysen!
Nicht einnehmen! Darf nicht in die Hände von Kindern gelangen! Kühl und trocken lagern!



1

Залейте 10 мл
води для тестування




2

1 x Дехлор



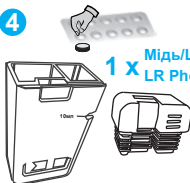
3



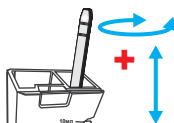
Розчиніть таблетку
ПОВНІСТЮ!

4

1 x Мідь/Цинк
LR Photometer



5

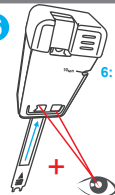


Розчиніть таблетку
ПОВНІСТЮ!

6

= Мідь + Цинк

6: Вставте FTS401
стрічку
Мідь/Цинк LR
0 - 1.0 мг/л

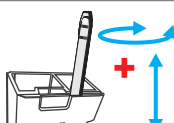


7

1 x EDTA



8



Розчиніть таблетку
ПОВНІСТЮ!

9

= Мідь

6: Вставте FTS401
стрічку
Мідь/Цинк LR
0 - 1.0 мг/л

Цинк = 9 - 6

